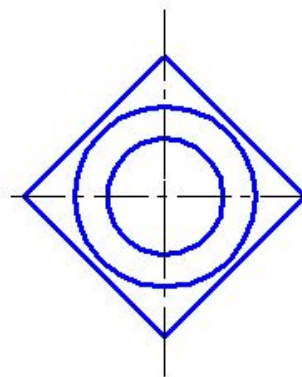
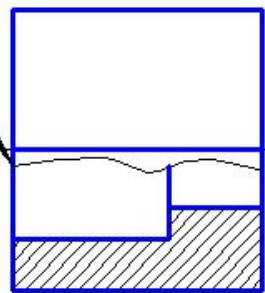
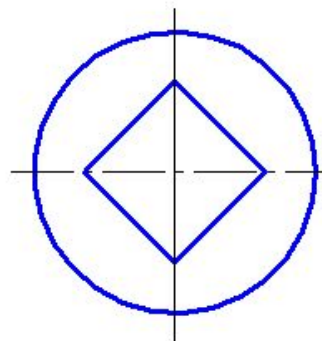
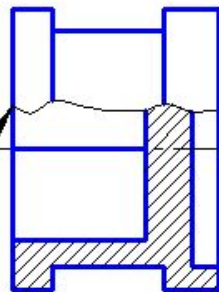


*Границей вида и разреза является сплошная волнистая линия*



При совмещении половины вида и половины разреза в некоторых случаях с осевой совпадает линия контура (ребра многогранников).

В таких случаях нужно выполнять часть вида и часть разреза, разделяя их сплошной волнистой линией. Эта линия должна быть расположена так, чтобы ребро было показано на изображении. Если оно расположено на внутренней поверхности, то дают больше половины разреза, а если на наружной, то больше половины вида.